

# Bomba presurizadora automática

# Lista de precios



## MINI SMART Presurizador automático

- Aumenta la presión de agua en forma automática
- Operación silenciosa



Incluye 1.2 m de cable tomacorriente y clavija

Selector de dos posiciones:  
1 OFF (Apagado)  
2 AUTO (Automático)

Incluye tuercas unión en bronce de 1/2"

*Ideal para uso doméstico*

Protección IP44  
Aislamiento clase H

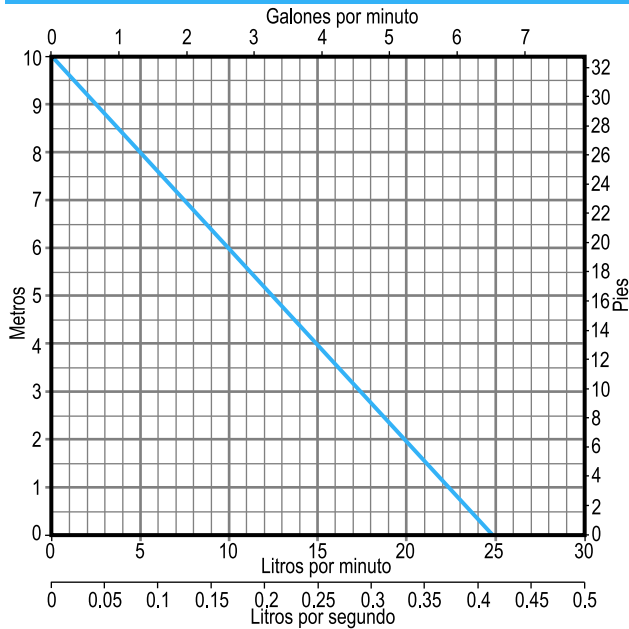
- Aumenta la presión en forma automática.
- Se activa cuando hay un flujo de 1.5 litros por minuto y aumenta la presión.
- Se desactiva cuando deja de haber flujo de agua.
- Se instala en la línea de la tubería y/o bajo el nivel del depósito (Tinaco).
- Bajo consumo eléctrico (1/6 HP ó 120 watts)
- Para operar con agua fría y caliente (110°C)
- Incluye conexiones (tuerca unión en bronce 1/2") y cable tomacorriente (1.2 m. de largo).

Materiales de construcción	
Flecha	Porcelana
Cuerpo hidráulico	Hierro vaciado
Impulsor	Polipropileno
Bujes	Cerámicos

**ATENCIÓN:**  
a) La MINI SMART debe de operar normalmente en forma AUTOMÁTICA (posición: 2 AUTO)  
b) La MINI SMART se instala en línea o debajo del nivel del depósito.  
c) Importante conectar a tierra la bomba.

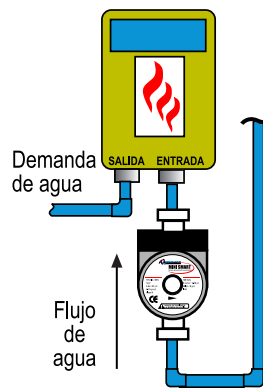
## • Muy compacta • Silenciosa • Automática • Uso continuo

### Curva de rendimiento

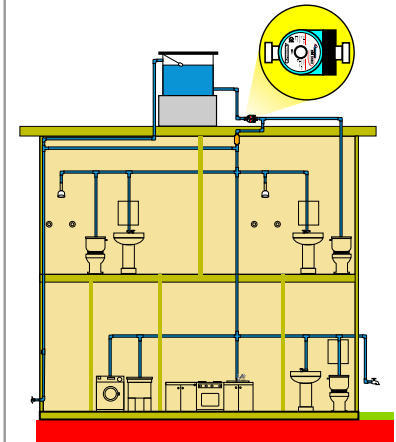


### Ejemplos de instalación

#### 1 CALENTADOR DE PASO (en línea)



#### 2 DESDE UN DEPÓSITO



Modelo / Código VDE	HP	Watts	Volts	Amperes	Fase	Conexiones	Hz	Máxima presión de operación			Flujo máximo		Carga máxima		PRECIO DE LISTA (DLS)
								Bar	psi	kg/cm <sup>2</sup>	lpm	gpm	m	psi	
MINI25-10/1115	1/6	120	115	0.9	1	1/2" x 1/2"	60	6	87	6.1	25	6.6	10	14.2	?